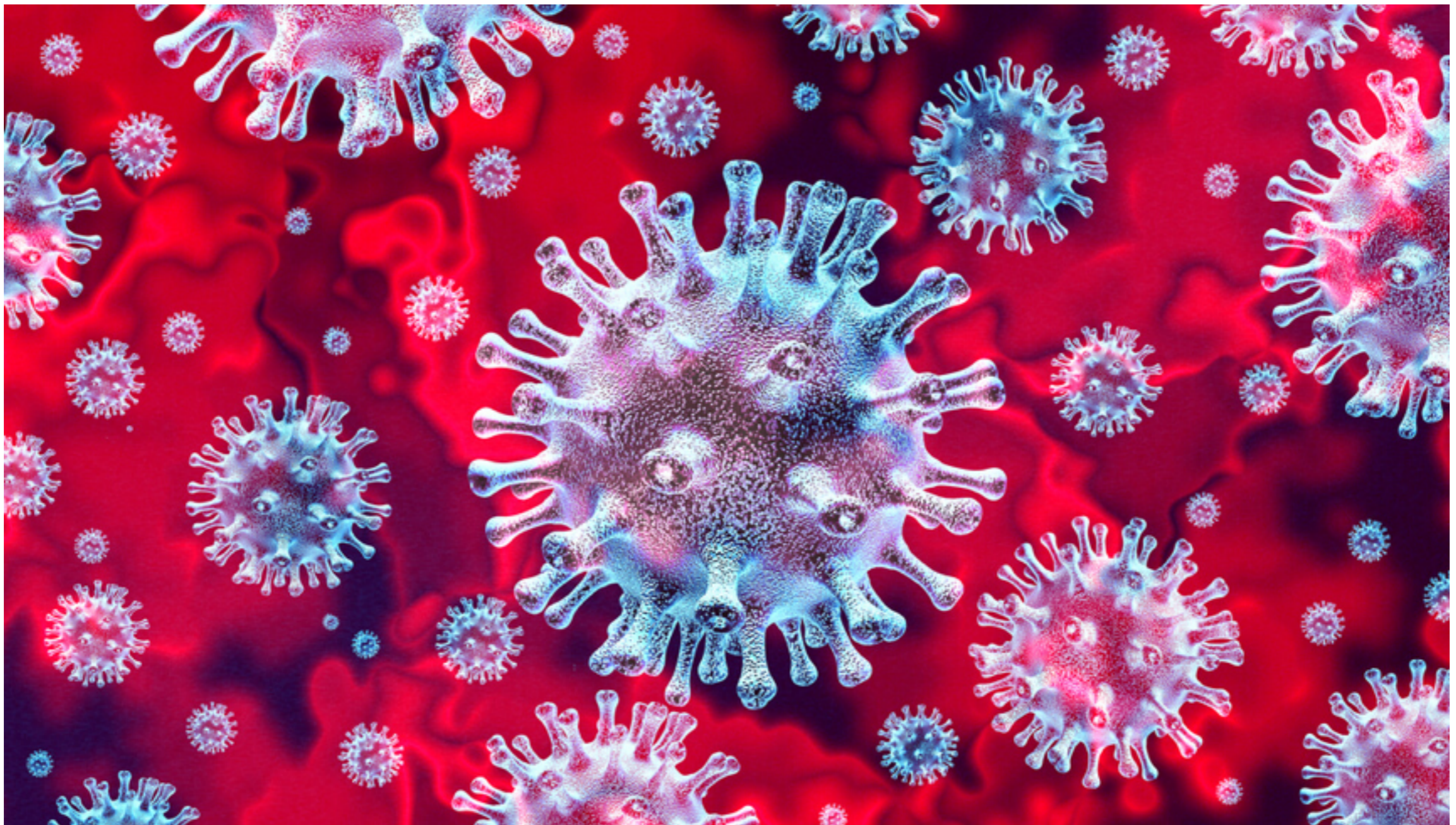


# Welchen Einfluss hat Coronavirus auf die deutsche Wirtschaft und Gesellschaft?



# Fortschritt der Medizin

## Wirksamkeit des Impfstoffs

## Impfbereitschaft gegen Covid 19

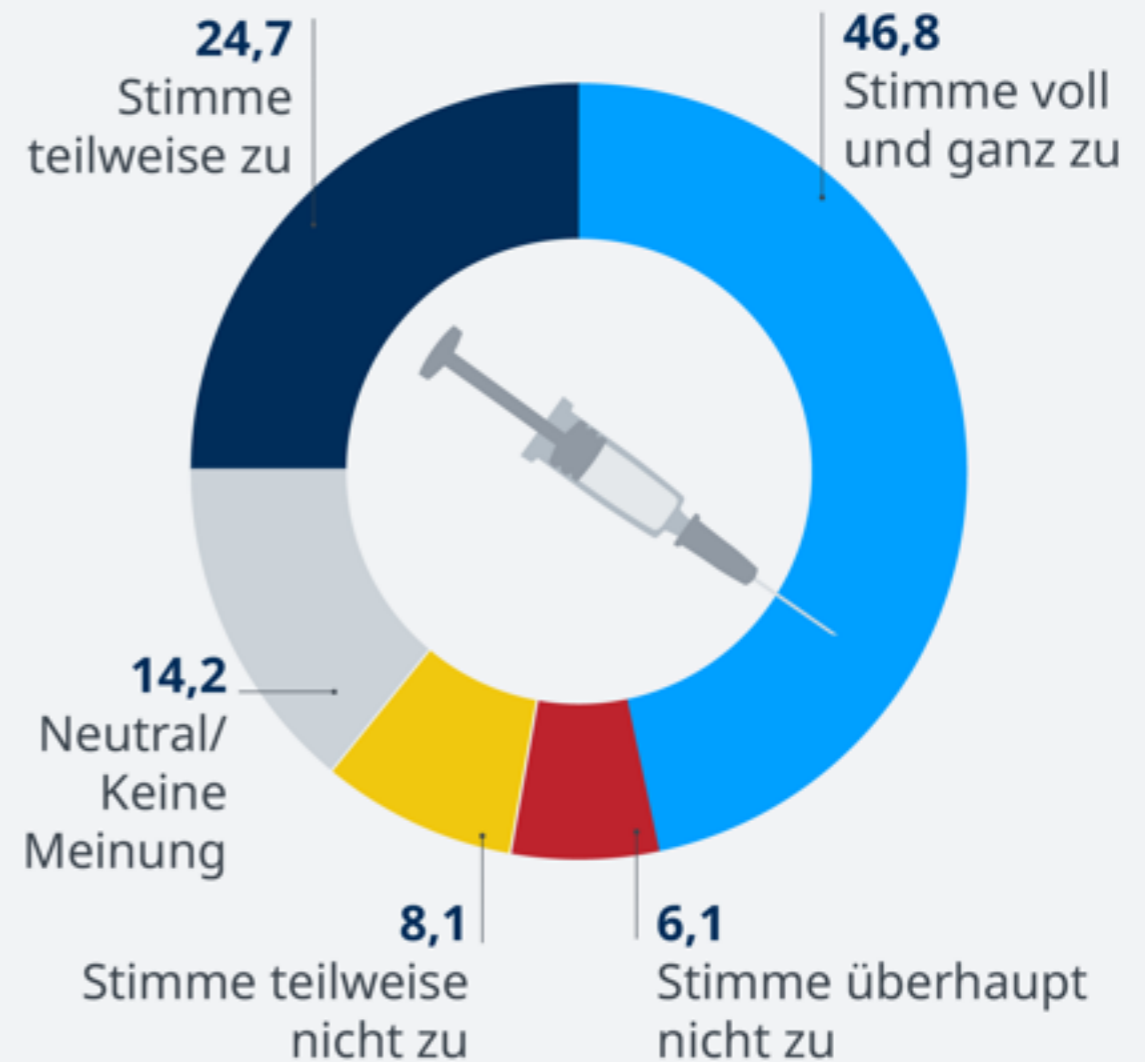
### Wie gut schützen Impfstoffe vor Covid-19?

Herstellerangaben zur Effektivität von Corona-Impfstoffen



Stand: 23. November 2020

Quellen: Russ. Gesundheitsministerium, Unternehmensangaben



Quelle: Nature (Juni 2020), weltweite Umfrage von 13.000+ Menschen in den 35 Ländern mit den höchsten Covid-19 Infektionszahlen



# Notwendigkeit für Ärzte

Studenten in Bereitschaft



imago Images/ULMER-Pressbildagentur

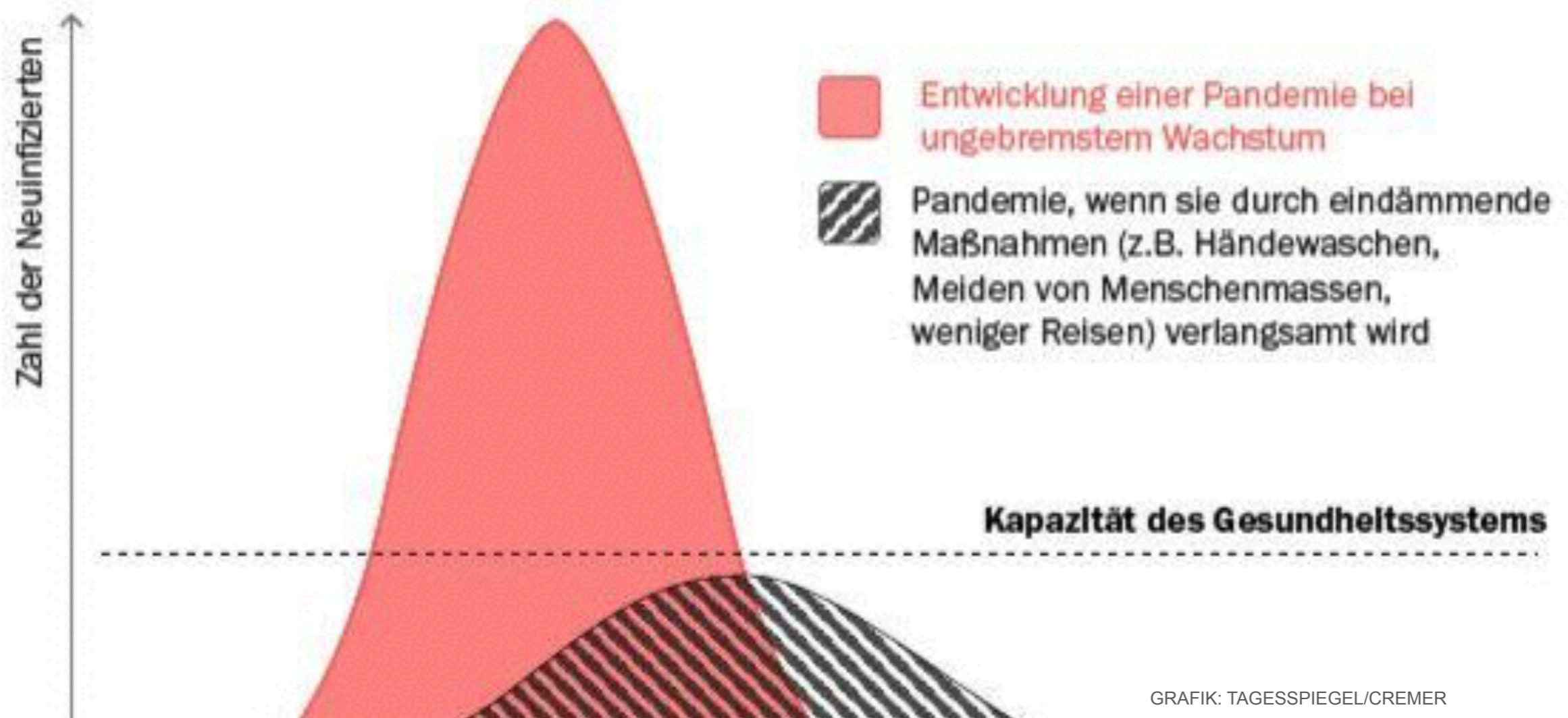
# Verschlechterung der körperlichen Verfassung in der Bevölkerung



# Freiheit oder Gesundheit?

## Entwicklung einer Pandemie

Darum ist das Ergreifen von frühen Maßnahmen wichtig



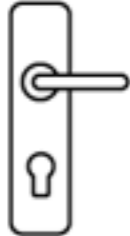







Anpassung an einen sicheren Lebensstil

# Quarantänezeit

Verlangsamung des Transports

Überqueren der Grenze nur unter wichtigen Umständen

## Wie lange können Coronaviren auf Oberflächen überleben?

	<b>Edelstahl</b>		<b>2 - 3 Tage</b>	
	<b>Plastik</b>		<b>2 - 3 Tage</b>	
	<b>Karton</b>		<b>Bis zu 24 Stunden</b>	<i>Ansteckung mit COVID-19 ist möglich, wenn sich nach dem Kontakt mit kontaminierten Flächen z.B. direkt in das Gesicht gefasst wird.</i>
	<b>Kupfer</b>		<b>Bis zu 4 Stunden</b>	

Studie unter Bedingungen bei 21-23 °C und 40% durchschnittl. Lufttemperatur

Grafik: Tagesspiegel/Böttcher, Cremer • Quellen: New England Journal of Medicine, CDC, AFP

# Konjunkturrückgang bei den Deutschen

Dezember 2019 bis Dezember 2020 Arbeitsmarkt  
 Arbeitslosigkeit (absolute Zahlen und Quote)

Dezember 2020	2.707.242	5,9%	
November 2020	2.699.133	5,9%	
Oktober 2020	2.759.780	6,0%	
September 2020	2.847.148	6,2%	
August 2020	2.955.487	6,4%	
Juli 2020	2.910.008	6,3%	
Juni 2020	2.853.307	6,2%	
Mai 2020	2.812.986	6,1%	
April 2020	2.643.744	5,8%	
März 2020	2.335.367	5,1%	
Februar 2020	2.395.604	5,3%	
Januar 2020	2.425.523	5,3%	
Dezember 2019	2.227.159	4,9%	

Dezember 2019 bis Dezember 2020 Arbeitsmarkt  
 Arbeitslose unter 25 Jahren (absolute Zahlen und Quote)

Dezember 2020	236.401	5,0%	
November 2020	240.622	5,1%	
Oktober 2020	261.002	5,5%	
September 2020	292.378	6,2%	
August 2020	324.139	6,9%	
Juli 2020	295.501	6,3%	
Juni 2020	277.452	5,9%	
Mai 2020	274.075	5,8%	
April 2020	250.640	5,4%	
März 2020	211.564	4,5%	
Februar 2020	216.299	4,6%	
Januar 2020	208.263	4,5%	
Dezember 2019	191.898	4,1%	

**BLEIB**

"GEMEINSAM SCHAFFEN WIR DAS"

#BLEIBGESUND

**GESUND!**



Vielen Dank für Ihre Aufmerksamkeit

Samuel Lach